

5

198

6

Achterzijde  
van de folder

200

1

Recto-zijde  
1ste pagina in je PDF  
Voorzijde van de folder

200

■ **Netto formaat (trimbox)**

Afgewerkt formaat, op deze lijnen wordt er gesneden.

■ **Vouwlijn/Bieglijn**

Op deze plaats wordt er gevouwen en/of gebiegd, afhankelijk van je bestelling.

■ **Brutoformaat**

Het brutoformaat = netto + 4mm (2mm rondom) voor de afloop. Als er beelden of kleurvlakken tot tegen de rand lopen, moet je deze uitrekken over de afloopzone, dit om snijverschillen op te vangen.

■ **Marge**

Tekst en andere belangrijke elementen mogen niet te dicht tegen de rand komen. Tijdens de afwerking kunnen er kleine snijafwijkingen zijn.

**Bij het maken van de PDF moet je dit sjabloon verbergen of verwijderen.**

## Folder

### Rolvouw 200x200mm

Open formaat: 598x200mm (198+200+200 x 200mm)

Gesloten formaat: 200x200mm

Open formaat verso: 598x200mm (200+200+198 x 200mm)  
Gesloten formaat: 200x200mm

2

200

3

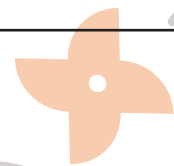
200

4

198

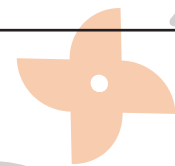
200

TOP




TOTAL  
PRINTING  
SOLUTIONS

TOP



TOTAL  
PRINTING  
SOLUTIONS

TOP



TOTAL  
PRINTING  
SOLUTIONS