

1 Recto-zijde
1ste pagina in je PDF
Voorzijde van de folder

200

200

200

■ **Netto formaat (trimbox)**

Afgewerkt formaat, op deze lijnen wordt er gesneden.

■ **Vouwlijn/Bieglijn**

Op deze plaats wordt er gevouwen en/of gebiegd, afhankelijk van je bestelling.

■ **Brutoformaat**

Het brutoformaat = netto + 4mm (2mm rondom) voor de afloop. Als er beelden of kleurvlakken tot tegen de rand lopen, moet je deze uitrekken over de afloopzone, dit om snijverschillen op te vangen.

■ **Marge**

Tekst en andere belangrijke elementen mogen niet te dicht tegen de rand komen. Tijdens de afwerking kunnen er kleine snijafwijkingen zijn.

!! Bij het maken van de PDF moet je dit sjabloon verbergen of verwijderen.

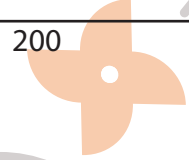
Folder

Zigzag 3x 200x200mm

Open formaat: 600x200mm (200+200+200 x 200mm)
Gesloten formaat: 200x200mm

200

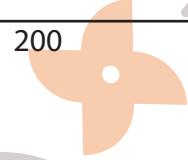
200



TOTAL
PRINTING
SOLUTIONS

TOP

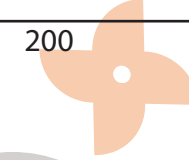
200



TOTAL
PRINTING
SOLUTIONS

TOP

200



TOTAL
PRINTING
SOLUTIONS

TOP

6

=

Achterzijde van de folder